



# 企業專屬Uber福利 → 限時兌換



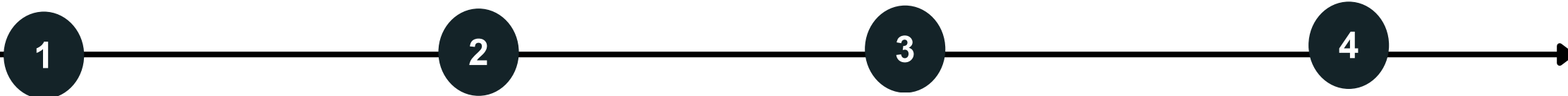
# Uber One 優惠可疊加使用!

**1分鐘綁定【企業身分】免費升級 12個月Uber One會員！現賺至少 \$7,200!**

Uber Eats 訂單享 **無限次滿 \$199 免外送費** & **最高 80% 服務費折扣優惠**;

搭車可享**最高 5% Uber Cash 點數回饋**; 現金折抵未來訂單

差旅報帳行程同享 **5% Uber Cash 點數回饋**; 單據自動收集 + **累積企業碳排**



現在加入！  
點連結

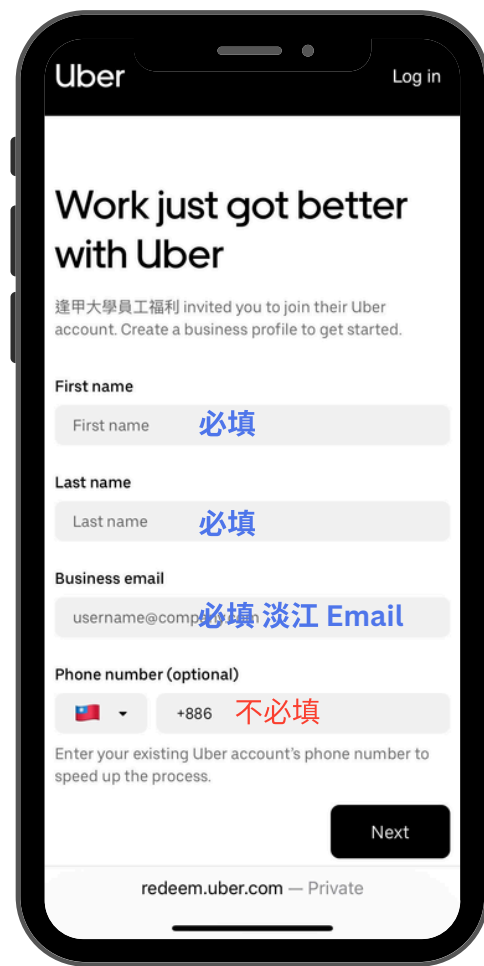
<https://redeem.uber.com/public/optin/tsVbGPTfvmPK>

或  
掃描QR Code



請先下載並登入  
個人 Uber Eats App

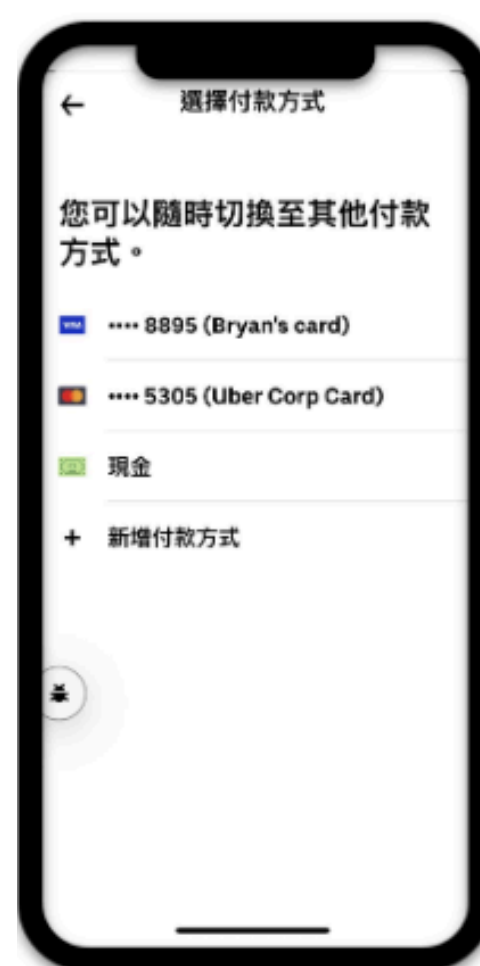
1 填邀請表



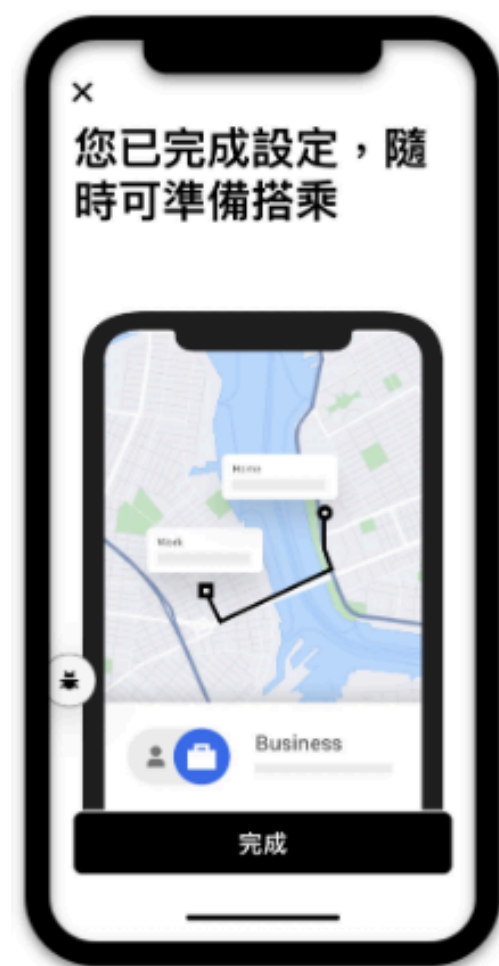
2 淡江信箱收“Uber for Business”寄來的邀請信  
選擇“啟用帳戶”



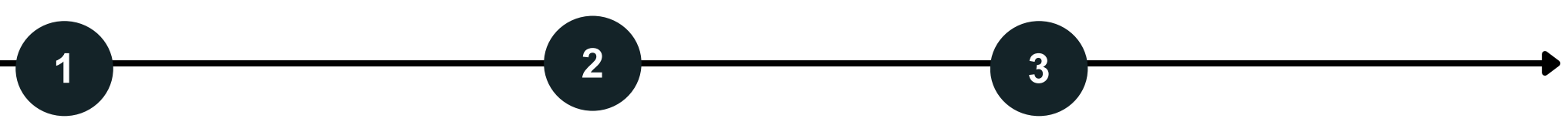
3 綁定個人信用卡  
或  
LINE Pay



4 完成！



現在「輸入兌換 + 使用」Uber One + 優惠序號？

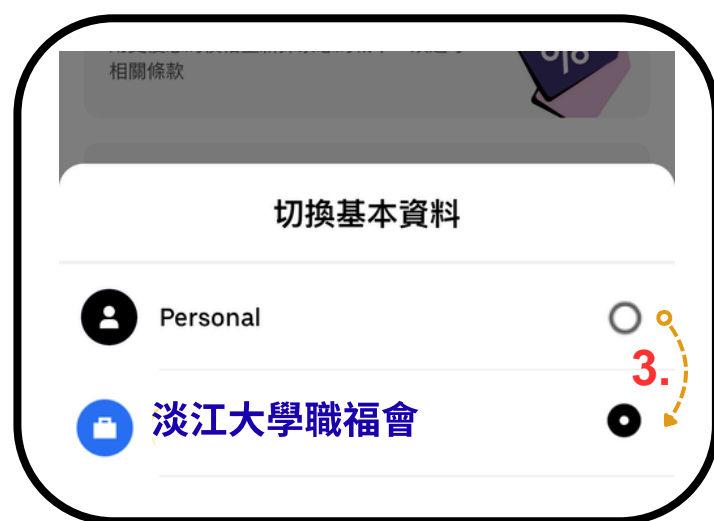
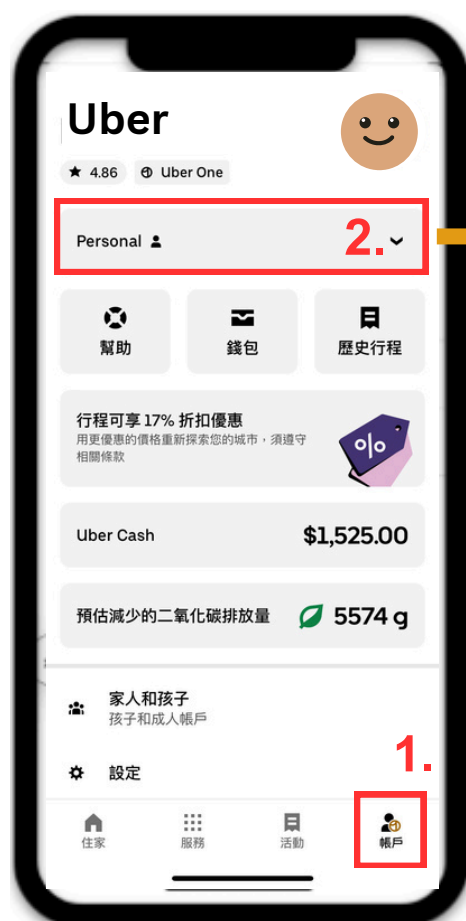


Uber Eats

- APP : 1. 『帳戶』  
2. 『Personal』 下拉箭頭  
3. 切換至身份 淡江大學職福會

2 下滑至  
「企業中心」

3 點擊  
「領取優惠」



若還是沒看到  
請直接掃描 此 QR領取



更多優惠碼見下頁

享有企業用戶專屬客服服務，任何問題請來信 [business-support@uber.com](mailto:business-support@uber.com)

# 專屬優惠代碼 與 Uber One 會員優惠併用折上折

NEW

Uber Eats

輸入【**U4BTW10**】滿 \$399 享訂單折 \$40

(輸入起4週內有效，可用4次) (每筆訂單限使用一組序號)

NEW

Uber Eats

輸入【**U4BTW350**】滿 \$2,000 享訂單折 \$350

(輸入起4週內有效，可用4次) (每筆訂單限使用一組序號)

NEW

優市  
Uber Eats

Uber Eats 輸入【**優市好讚**】滿 \$499 優市享總折扣 \$300

(領取期限至 2026/06/30) (限使用於指定 Uber Eats 優市商家) (單筆消費最高折抵 \$150，可以使用 2次)

→推薦  
生鮮雜貨採買

Uber Eats

輸入【**U4BTW12**】滿 \$699 享訂單折 \$80

(輸入起4週內有效，可用4次) (每筆訂單限使用一組序號)

優惠代碼只輸入一次，自動套用到所有 **外送**

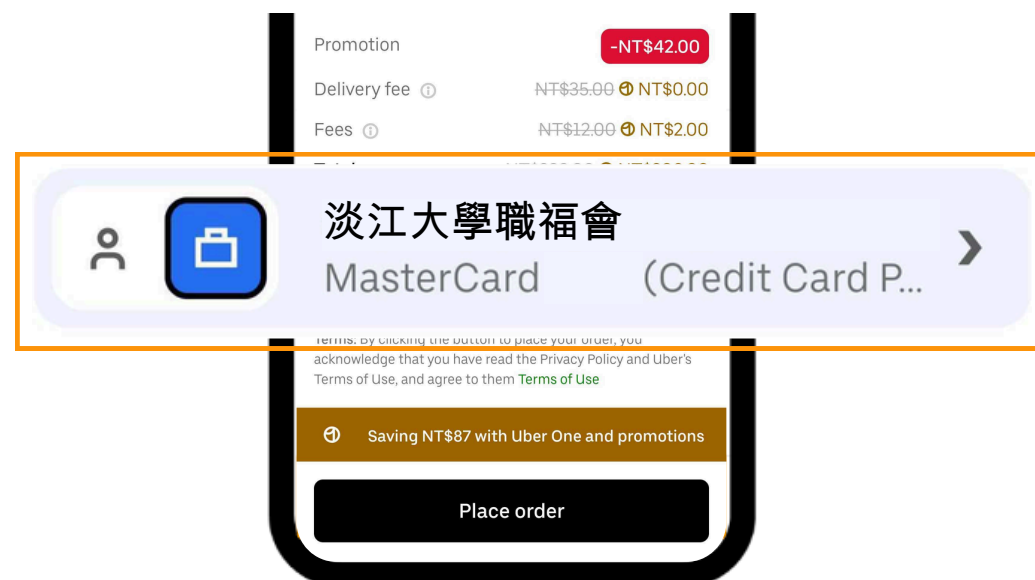
領取

點擊右下角「帳戶」選擇「各式優惠」  
輸入**優惠序號**，並點擊「新增優惠」

切換

\*點餐前，輕鬆一鍵切換到**企業帳戶**  
(公事包圖示) 才能享受優惠福利

Uber Eats



## 怎麼用最好康？

全聯、大潤發、屈臣氏 **店內價** **Costco** 免會員送到家更划算



## 常見 Q & A

Q: 現有付費UberOne 會員，需要退訂嗎？

A: 現有付費 UberOne 會員「不需」退訂，免費 12個月會自動於現有會員到期後自動啟動。

Q: 免費 12 個月 Uber One 優惠何時啟動？

A: Uber One 免費效期為自成功領取後的 12 個月內，eg. 領取日為 2026/01/01，免費 Uber One 到期日為 2026/12/31，依此類推。

Q: 領取 Uber One 會員後，一定要“自動續約”嗎？

A: 若要取消“自動續約”功能，請同仁於免費會員到期日前才手動取消。倘若領取企業免費 Uber One 會員 後立刻取消，將無法復原補發。